



Главное управление МЧС России  
по Кемеровской области

**ИНФОРМИРУЕТ:**



**ПОМНИТЕ, ОГОНЬ МОЖЕТ БЫТЬ СМЕРТЕЛЬНО ОПАСЕН!!!  
НО В НАШИХ СИЛАХ НЕ ДОПУСТИТЬ ТРАГЕДИИ!!!**



Не разводите костры в сухую и ветреную погоду,  
особенно вблизи построек и лесопосадок!!!

Небрежно брошенная зажженная спичка или окурок,  
горящая зола или угли могут стать причиной пожара.



**ЕСЛИ ВЫ ЗАМЕТИЛИ ПОЖАР,  
ЗВОНИТЕ ПО ТЕЛЕФОНУ**

**01**  
или  
**112**

ФГБОУ ДПО  
Учебный центр ФПС  
по Кемеровской области

Если увидишь огонь или дым,  
Скорее звони,

телефон — 01



ФГБОУ ДПО  
Учебный центр ФПС  
по Кемеровской области

Спички не тронь!  
В спичках огонь!  
Не играй, дружок, со спичкой,  
Помни, ты, она мала,  
Но от спички-невелички  
Может дом сгореть дотла.



Возле дома и сарая  
Разжигать огонь не смей!  
Может быть беда большая  
Для построек и людей.

ФГБОУ ДПО  
Учебный центр ФПС  
по Кемеровской области





Огнетушитель – вот это слово!  
Вот это сила, вот это класс!  
Нажал на кнопку – и все готово!  
И все в порядке – огонь погас.



ФГБОУ ДПО  
Учебный центр ФПС  
по Кемеровской области

С открытым огнем обращаться  
опасно! Не жги ты ни свечки, ни  
спички напрасно.  
А если зажег — никуда не роняй:  
Прожорливо пламя горячее, знай!



Дым и огонь не к добру, так и знай,  
Взрослых на помощь скорей призывай,  
И в «01» поскорее звони:

Срочно пожарных!  
Помогут они!

ФГБОУ ДПО  
Учебный центр ФПС  
По Кемеровской области



Ребята, помните о том,  
Что нельзя шутить с огнём  
Кто с огнём неосторожен  
У того пожар возможен.





Главное управление МЧС России  
по Кемеровской области

**ИНФОРМИРУЕТ:**



**Ребята! Помните:** весной и летом опасность возникновения пожаров особенно велика.

Вы бывали летом в лесу и видели, что между стебельками молодой зеленой травы, виднеются пожелтевшие листья, еловые и сосновые иглы, шишки, прошлогодняя трава, причем все это настолько высыхает, что достаточно малейшей искры, чтобы произошел пожар. Лесные пожары наносят очень большой материальный ущерб.

Немалую опасность представляют собой и деревянные постройки, которые в летнее сухое время горят очень интенсивно.

Страшны весенние и летние пожары еще и тем, что во время этих пожаров в воздухе возникают смерчи, огненные вихри, которые способны разносить горящие искры, головни на большие расстояния, иногда до нескольких десятков метров от места пожара и тем самым поджигают другие постройки.

## РЕБЯТА!

Чтобы не произошло трагедии необходимо соблюдать правила пожарной безопасности. Они не сложны и, если каждый из вас будет внимателен и осторожен, то можно с уверенностью сказать, что пожара не возникнет.



Ее играйте с огнем!



Не разводите костры в лесу!



Не поджигайте сухую траву, особенно около деревянных домов и построек!

Если вы заметили пожар, звоните по телефону  
Обязательно сообщите о пожаре взрослым.

01  
или  
112

# ВНИМАНИЮ РОДИТЕЛЕЙ!

## Чтобы пожар не случился по вине вашего ребенка:

- НЕ ОСТАВЛЯЙТЕ МАЛОЛЕТНИХ ДЕТЕЙ В ЗАКРЫТЫХ КВАРТИРАХ И ДОМАХ БЕЗ ПРИСМОТРА.
- ОБЪЯСНИТЕ ДЕТЯМ ОПАСНОСТЬ ИГР С ОГНЕМ.
- НАБЛЮДАЙТЕ ЗА ДЕТСКИМИ ИГРАМИ, НЕ РАЗРЕШАЙТЕ ИМ ИГРАТЬ НА ЧЕРДАКАХ, В ПОДВАЛАХ, ГАРАЖАХ.
- НЕ ПОРУЧАЙТЕ ДЕТЯМ САМОСТОЯТЕЛЬНО РАСТАПЛИВАТЬ ПЕЧИ, РАЗЖИГАТЬ КОСТРЫ, ПОЛЬЗОВАТЬСЯ ЭЛЕКТРИЧЕСКИМИ И ЭЛЕКТРОНАГРЕВАТЕЛЬНЫМИ ПРИБОРАМИ.
- ПРЕСЕКАЙТЕ РАЗВЕДЕНИЕ ДЕТЬМИ КОСТРОВ НА УЛИЦЕ, ИГРЫ С ГОРЮЧИМИ ВЕЩЕСТВАМИ, ДАЖЕ ЕСЛИ ЭТИ ДЕТИ ВАМ ЧУЖИЕ.
- ХРАНИТЕ СПИЧКИ, БЕНЗИН, КЕРОСИН, ДРУГИЕ ГОРЮЧИЕ ЖИДКОСТИ И ПРЕДМЕТЫ В НЕДОСТУПНЫХ ДЛЯ ДЕТЕЙ МЕСТАХ.

НАУЧИТЕ ДЕТЕЙ ПРАВИЛЬНО И БЕЗОПАСНО ОБРАЩАТЬСЯ С ОГНЕМ – ЭТО НЕ ТОЛЬКО УНИКАЛЬНОЕ СРЕДСТВО ПРЕДУПРЕЖДЕНИЯ ПОЖАРОВ,


ЭТО ПОЗВОЛИТ СОХРАНИТЬ ДЕТЯМ ЖИЗНЬ И ЗДОРОВЬЕ.

**Управление надзорной деятельности**

**ГУ МЧС России по Кемеровской области**

Ребята, догадайтесь,  
чем можно потушить пожар?






Нас тогда услышат люди  
И на помощь к нам придут.  
Ждать нам долго не придется  
— нас пожарные спасут.

Почему мы двери наши  
Закрываем плотней?  
Чтоб не дать пожару дальше  
Развиваться поскорей.

Если что-то вдруг горит- этот дым  
По содержанью и едуч и ядовит.

Под кровать мы не забьемся,  
И не спрячемся в шкафу —  
До балкона доберемся,  
Хоть ползком в сплошном дыму.

Если вспыхнула одежда  
На спасенье есть надежда:  
Только лишь бежать нельзя.  
Потому что ветром пламя  
Увеличим, убыстрим —  
Не одна одежда — сами  
В этом пламени сгорим.



Если снять одежду сложно,  
Мы на землю упадем  
По земле кататься будем —  
Так мы справимся с огнем.



Вспыхнет вдруг одежда сильно  
На товарище у нас  
Мы с себя одежду снимем  
И накроем пламя враз.

Доступ воздуху закроем —  
И огонь умрет тотчас,  
Друга тут же успокоим  
И проводим до врача.



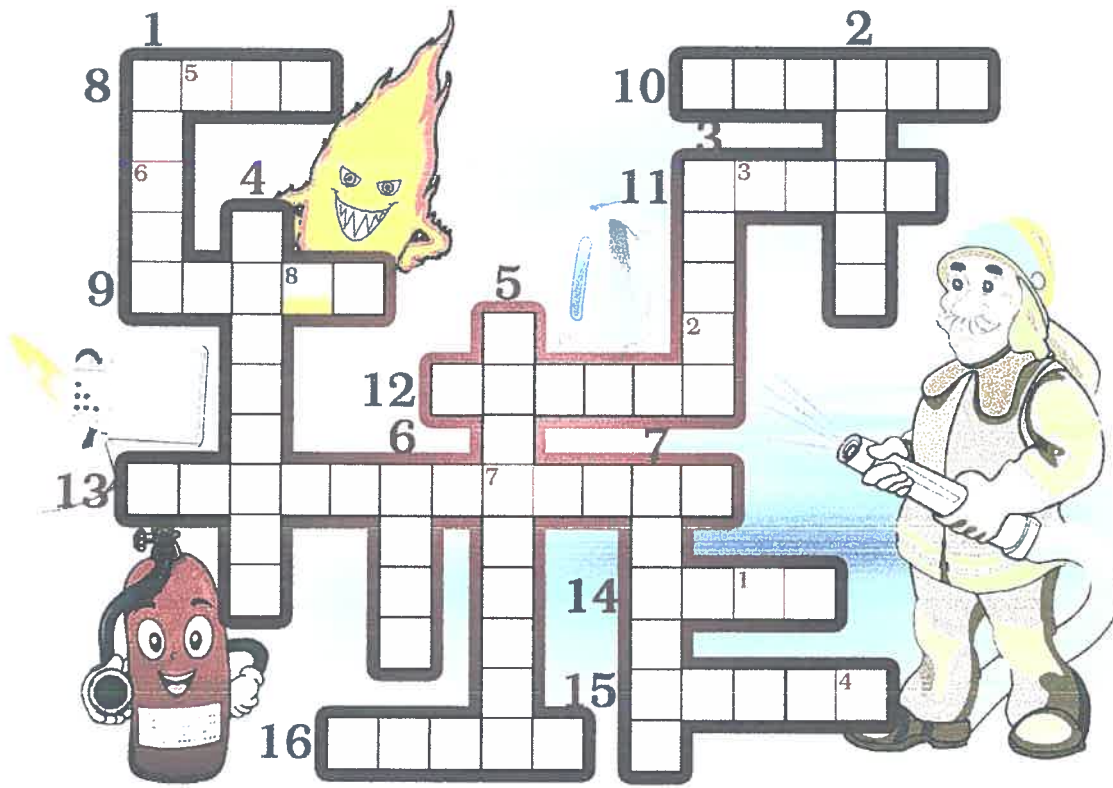
Главное позвать на помощь  
Тех, кто борется с огнем,  
Мы их очень уважаем  
И пожарными зовем!



# Кроссворд

По вертикали:

1. Противопожарный инструмент - этим черпают воду из колодца.
2. Весь мир кормлю, а сама не ем.
3. Петя замок строит ловко, Катя торт печет ведерком. Здесь, у моря на часок всех детей собрал ...
4. Как называется профессия человека, который тушит пожары.
5. Этот предмет используют вместо спичек.
6. Электробытовой прибор.
7. Противопожарный инструмент, ее используют также при копании картофеля.



По горизонтали:

8. Бесцветная жидкость, которой можно потушить огонь.
9. Накормишь - живет, напоишь - умрет.
10. Пожароопасное вещество, им заправляют автомобили.
11. Если маленький, то огонек, а если большое, то-...
12. Электробытовой прибор, который кипятит воду.
13. Висит - молчит, а перевернешь - шипит, и пена летит.
14. Белое пузырчатое вещество, которое используют при тушении пожара.
15. Огонь можно залить водой, засыпать песком, землей или накрыть его плотной...
16. Элемент одежды; также называется приспособление для подачи огнетушащего вещества на пожаре.

Составь ключевое слово - телефон пожарной службы.

1	2	3	4	—	5	6	7	
---	---	---	---	---	---	---	---	--

